



**ORDENANZA N° 17/07 J.M.**

**POR LA CUAL SE AUTORIZA LA REPROGRAMACION DEL PRESUPUESTO GENERAL DE LA MUNICIPALIDAD PARA EL EJERCICIO FISCAL DEL AÑO 2007 A FIN DE AUMENTAR ALGUNAS FUENTES DE INGRESO QUE HAN TENIDO BUENA EJECUCION DENTRO DEL PRIMER SEMESTRE.-**

**VISTO:** El Mensaje N° 313/07 por la cual la Intendencia eleva el proyecto de ampliación del Presupuesto General de Ingresos y Egresos de la Municipalidad de Ciudad del Este, solicitando su aprobación.

**CONSIDERANDO:** Que, la ampliación solicitada es a efectos de incorporar algunas fuentes de ingreso que han tenido buena ejecución dentro del primer semestre, con previsión de sobrepasar las estimaciones iniciales, y en contrapartida provisionar los Objetos de Gastos que guardan relación directa con el funcionamiento operacional de la institución con insuficiencia de crédito;

El dictamen favorable de la Comisión Asesora Permanente de Hacienda y Presupuesto aprobado en sesión ordinaria de fecha 18 de julio de 2007, según Acta N° 28, recomendando autorizar lo solicitado de conformidad a las disposiciones legales que rigen para la administración municipal: **por tanto:**

**LA JUNTA MUNICIPAL DE CIUDAD DEL ESTE**  
**Reunida en Concejo**  
**ORDENA**

**Art. 1°.- AUTORIZAR** la reprogramación del Presupuesto General de la Municipalidad de Ciudad del Este para el Ejercicio Fiscal del Año 2007, conforme al siguiente detalle:

CÓDIGO						DESCRIPCIÓN	ESTIMACIÓN INICIAL	REPROGRAMACIÓN	TOTAL
						<b>TOTAL INGRESOS</b>	<b>2.460.000.000</b>	<b>920.000.000</b>	<b>3.380.000.000</b>
<b>100</b>						<b>INGRESOS CORRIENTES</b>	<b>1.960.000.000</b>	<b>720.000.000</b>	<b>2.680.000.000</b>
	<b>110</b>					<b>INGRESOS TRIBUTARIOS</b>	<b>700.000.000</b>	<b>100.000.000</b>	<b>800.000.000</b>
		<b>119</b>				<b>Otros ingresos tributarios</b>	<b>700.000.000</b>	<b>100.000.000</b>	<b>800.000.000</b>
			<b>119</b>	<b>006</b>	<b>30 001</b>	Conservacion de pavimento	700.000.000	100.000.000	800.000.000
	<b>130</b>					<b>INGRESOS NO TRIBUTARIOS</b>	<b>680.000.000</b>	<b>400.000.000</b>	<b>1.080.000.000</b>
		<b>132</b>				<b>Tasas y Derechos</b>	<b>680.000.000</b>	<b>400.000.000</b>	<b>1.080.000.000</b>
			<b>132</b>	<b>023</b>	<b>30 001</b>	Por inspeccion o reinspection de instalaciones	300.000.000	120.000.000	420.000.000
			<b>132</b>	<b>024</b>	<b>30 001</b>	Por inspeccion de autovehiculos	200.000.000	180.000.000	380.000.000
			<b>132</b>	<b>097</b>	<b>30 001</b>	Por analisis de mercaderias y laboratorio	180.000.000	100.000.000	280.000.000
	<b>160</b>					<b>RENTAS DE LA PROPIEDAD</b>	<b>320.000.000</b>	<b>160.000.000</b>	<b>480.000.000</b>
		<b>163</b>				<b>Arrendamiento de Inmuebles, tierras y terrenos y otros</b>	<b>320.000.000</b>	<b>160.000.000</b>	<b>480.000.000</b>
			<b>163</b>	<b>023</b>	<b>30 001</b>	Ocupacion precaria de bienes de dominio publico	320.000.000	160.000.000	480.000.000
	<b>190</b>					<b>OTROS RECURSOS CORRIENTES</b>	<b>260.000.000</b>	<b>60.000.000</b>	<b>320.000.000</b>
		<b>191</b>				<b>Otros recursos corrientes</b>	<b>260.000.000</b>	<b>60.000.000</b>	<b>320.000.000</b>
			<b>191</b>	<b>009</b>	<b>30 001</b>	Aporte para opaci como socio miembro	260.000.000	60.000.000	320.000.000
<b>200</b>						<b>INGRESOS DE CAPITAL</b>	<b>500.000.000</b>	<b>200.000.000</b>	<b>700.000.000</b>
	<b>210</b>					<b>VENTAS DE ACTIVO</b>	<b>500.000.000</b>	<b>200.000.000</b>	<b>700.000.000</b>
		<b>211</b>				<b>Ventas de activo fijo</b>	<b>500.000.000</b>	<b>200.000.000</b>	<b>700.000.000</b>
			<b>211</b>	<b>010</b>	<b>30 001</b>	Ventas de activo fijo (inmuebles)	500.000.000	200.000.000	700.000.000

CÓDIGO		DESCRIPCIÓN		ESTIMADO	COMPROBADO	REMANENTE	REMANENTE
GRUPO	SUBGRUPO	CÓDIGO	DESCRIPCIÓN	ESTIMADO	COMPROBADO	REMANENTE	REMANENTE
			<b>EGRESOS</b>	<b>7.207.489.800</b>	<b>530.301.372</b>	<b>1.450.301.372</b>	<b>8.127.489.800</b>
200			<b>SERVICIOS NO PERSONALES</b>	<b>2.070.000.000</b>	<b>100.000.000</b>	<b>400.000.000</b>	<b>2.370.000.000</b>
	210		<b>SERVICIOS BASICOS</b>	<b>280.000.000</b>	-	<b>50.000.000</b>	<b>330.000.000</b>
		211	30 001 Agua	280.000.000	-	50.000.000	330.000.000
			<b>GASTOS SERV. ASEO, MANT. Y REPARACION MENORES</b>	<b>740.000.000</b>	-	<b>120.000.000</b>	<b>860.000.000</b>
	240		Mantenimiento y reparacion de vias de comunicacion	90.000.000		10.000.000	100.000.000
		241	30 001				
			Mantenimiento y reparacion menores de edificios y locales	90.000.000	-	10.000.000	100.000.000
		242	30 001				
			Mantenimiento y reparacion menores de maquinas y equipos	480.000.000		80.000.000	560.000.000
		243	30 001				
			Mantenimiento y reparacion menores de obras	80.000.000		20.000.000	100.000.000
		247	30 001				
	260		<b>SERVICIOS TECNICOS Y PROFESIONALES</b>	<b>510.000.000</b>	<b>100.000.000</b>	<b>60.000.000</b>	<b>470.000.000</b>
			Imprenta publicaciones y reproducciones	30.000.000	10.000.000		20.000.000
		262	30 001				
			Consultoria, asesoria e investigaciones	80.000.000	30.000.000		50.000.000
		266	30 001				
			Servicios de comunicaciones	120.000.000		60.000.000	180.000.000
		268	30 001				
			Servicios tecnicos y profesionales, varios	280.000.000	60.000.000		220.000.000
		269	30 001				
	280		<b>OTROS SERVICIOS</b>	<b>540.000.000</b>	-	<b>170.000.000</b>	<b>710.000.000</b>
			Servicios de ceremonial	500.000.000		140.000.000	640.000.000
		281	30 001				
			Servicios gastronomicos	40.000.000		30.000.000	70.000.000
		284	30 001				
	300		<b>BIENES DE CONSUMO E INSUMOS</b>	<b>2.992.000.000</b>	<b>220.000.000</b>	<b>344.000.000</b>	<b>3.116.000.000</b>
			<b>PRODUCTOS ALIMENTICIOS</b>	<b>720.000.000</b>	-	<b>100.000.000</b>	<b>820.000.000</b>
			Alimentos para personas	720.000.000		100.000.000	820.000.000
		311	30 001				
	310		<b>PRODUCTOS DE PAPEL, CARTON E IMPRESOS</b>	<b>430.000.000</b>	<b>40.000.000</b>	<b>40.000.000</b>	<b>430.000.000</b>
			Papel de escritorio y carton	70.000.000	20.000.000		50.000.000
		331	30 001				
			Papel para computacion	60.000.000	20.000.000		40.000.000
		332	30 001				
			Productos de artes graficas	300.000.000		40.000.000	340.000.000
		333	30 001				
	340		<b>BIENES DE CONSUMO OFICINA E INSUMO</b>	<b>472.000.000</b>	<b>30.000.000</b>	<b>34.000.000</b>	<b>476.000.000</b>
			Elementos de limpieza	150.000.000	30.000.000		120.000.000
		341	30 001				
			Utiles de escritorio oficina y ensenanza	300.000.000		20.000.000	320.000.000
		342	30 001				
			Repuestos y accesorios maquinas y equipos	20.000.000		10.000.000	30.000.000
		346	30 001				
			Bienes de consumo, varios	2.000.000		4.000.000	6.000.000
		349	30 001				
	350		<b>PRODUCTOS E INSTRUMENTOS QUIMICOS Y MEDICINALES</b>	<b>110.000.000</b>	<b>30.000.000</b>	<b>40.000.000</b>	<b>120.000.000</b>
			Compuestos Quimicos Insecticidas, fumigantes y otros	30.000.000	10.000.000		20.000.000
		351	30 001				
			Utiles materiales medicos quirurgico y laboratorio	50.000.000	20.000.000		30.000.000
		354	30 001				
			Utiles materiales medicos quirurgico y laboratorio	30.000.000		40.000.000	70.000.000
		358	30 001				
	360		<b>COMBUSTIBLES Y LUBRICANTES</b>	<b>240.000.000</b>	<b>40.000.000</b>	-	<b>200.000.000</b>


	354	30 001	Insecticidas, fumigantes y otros	50.000.000	20.000.000		30.000.000
	358	30 001	Utiles materiales medicos quirurgico y laboratorio	30.000.000		40.000.000	70.000.000
<b>360</b>			<b>COMBUSTIBLES Y LUBRICANTES</b>	<b>240.000.000</b>	<b>40.000.000</b>	-	<b>200.000.000</b>
	362	30 001	Lubricantes	240.000.000	40.000.000		200.000.000
<b>390</b>			<b>OTROS BIENES DE CONSUMO</b>	<b>1.020.000.000</b>	<b>80.000.000</b>	<b>130.000.000</b>	<b>1.070.000.000</b>
	392	30 001	Cubiertas y camaras de aire	240.000.000	40.000.000		200.000.000
	394	30 001	Herramientas menores	30.000.000		10.000.000	40.000.000
	396	30 001	Articulos plasticos	460.000.000	40.000.000		420.000.000
	397	30 001	Productos e insumos metalicos	30.000.000		10.000.000	40.000.000
	398	30 001	Productos e insumos no metalicos	60.000.000		10.000.000	70.000.000
	399	30 001	Bienes de consumo, varios	200.000.000		100.000.000	300.000.000
<b>500</b>			<b>INVERSION FISICA</b>	<b>260.000.000</b>	<b>20.000.000</b>	<b>20.000.000</b>	<b>260.000.000</b>
	540		<b>ADQ. EQUIPOS OFICINA, COMPUTACION</b>	<b>260.000.000</b>	<b>20.000.000</b>	<b>20.000.000</b>	<b>260.000.000</b>
	541	30 001	Adq. Muebles y enseres	160.000.000		20.000.000	180.000.000
	542	30 001	Adq. Equipos de oficina	100.000.000	20.000.000		80.000.000
<b>700</b>			<b>SERVICIO DE LA DEUDA PUBLICA</b>	-	-	<b>476.301.372</b>	<b>476.301.372</b>
	710		<b>INTERES DE LA DEUDA PUBLICA INTERNA</b>	-	-	<b>476.301.372</b>	<b>476.301.372</b>
	713	30 001	Intereses de la deuda con el sector privado			476.301.372	476.301.372
<b>800</b>			<b>TRANSFERENCIAS TRANSFERENCIAS CTES. AL SEC. PRIV, VARIOS</b>	<b>1.720.000.000</b>	<b>80.000.000</b>	<b>120.000.000</b>	<b>1.760.000.000</b>
	840		<b>TRANSFERENCIAS TRANSFERENCIAS CTES. AL SEC. PRIV, VARIOS</b>	<b>670.000.000</b>	<b>30.000.000</b>	<b>70.000.000</b>	<b>710.000.000</b>
	841	30 001	Becas	170.000.000	30.000.000		140.000.000
	846	30 001	Subsidio y asistencia social a personas y familias	500.000.000		70.000.000	570.000.000
	870		<b>TRANSFERENCIAS DE CAPITAL AL SECTOR PRIVADO</b>	<b>1.000.000.000</b>	-	<b>50.000.000</b>	<b>1.050.000.000</b>
	871	30 001	Transferencias de capital al sector privado, varios	1.000.000.000		50.000.000	1.050.000.000
	890		<b>OTRAS TRANSF. CAP. SECTOR PUBLICO PRIVADO</b>	<b>50.000.000</b>	<b>50.000.000</b>	-	-
	894	30 001	Otras transferencias al sector publico	50.000.000	50.000.000		-
<b>900</b>			<b>OTROS GASTOS PAGO DE IMP. TASAS Y GASTOS JUDICIALES</b>	<b>165.489.800</b>	<b>110.301.372</b>	<b>90.000.000</b>	<b>145.188.428</b>
	910		<b>GASTOS JUDICIALES</b>	<b>160.000.000</b>	<b>110.000.000</b>	<b>90.000.000</b>	<b>140.000.000</b>
	915	30 001	Gastos Judiciales	150.000.000	110.000.000		40.000.000
	919	30 001	Impuestos, tasas, y gastos judiciales varios	10.000.000		90.000.000	100.000.000
<b>990</b>			<b>GASTOS IMPREVISTOS</b>	<b>5.489.800</b>	<b>301.372</b>	-	<b>5.188.428</b>
	999	30 001	Gastos imprevistos	5.489.800	301.372		5.188.428

Art. 2°.- Con las modificaciones autorizadas, el Presupuesto General de la Municipalidad para el Ejercicio Fiscal año 2007, queda establecido en la suma de (G. 84.994.423.345-) OCHENTA Y CUATRO MIL NOVECIENTOS NOVENTA Y CUATRO MILLONES CUATROCIENTOS VEINTITRÉS MIL TRESCIENTOS CUARENTA Y CINCO GUARANÍES.-


**Art. 3°.-** Comunicar a quienes corresponda y cumplido archivar.-

Dada en la Sala de Sesiones de la Junta Municipal de Ciudad del Este, a los dieciocho días del mes de julio del año dos mil siete.-

  
**Abog. Blas Darío Domínguez**  
Secretario J.M.  
P.J.M./lpm



  
**Ing. Nelson Darío Aguinagalde**  
Presidente J.M.





# *Municipalidad de Ciudad del Este*

PARAGUAY

Av. Pioneros del Este y Alejo García esq. Av. Dr. Eusebio Ayala  
Teléfonos: (595)(61) 501 705/10 -




## **CORRESPONDE A LA ORDENANZA N° 17/2007 J.M.**

Ciudad del Este, 24 de julio de 2007.-

TENGASE POR ORDENANZA, DESE AL REGISTRO MUNICIPAL, PUBLIQUESE Y CUMPLIDO ARCHIVAR.-

  
**JUAN GILBERTO ORELLA**  
*Secretario General*



  
**AB. ERNESTO JAVIER ZACARIAS IRUN**  
*Intendente Municipal*